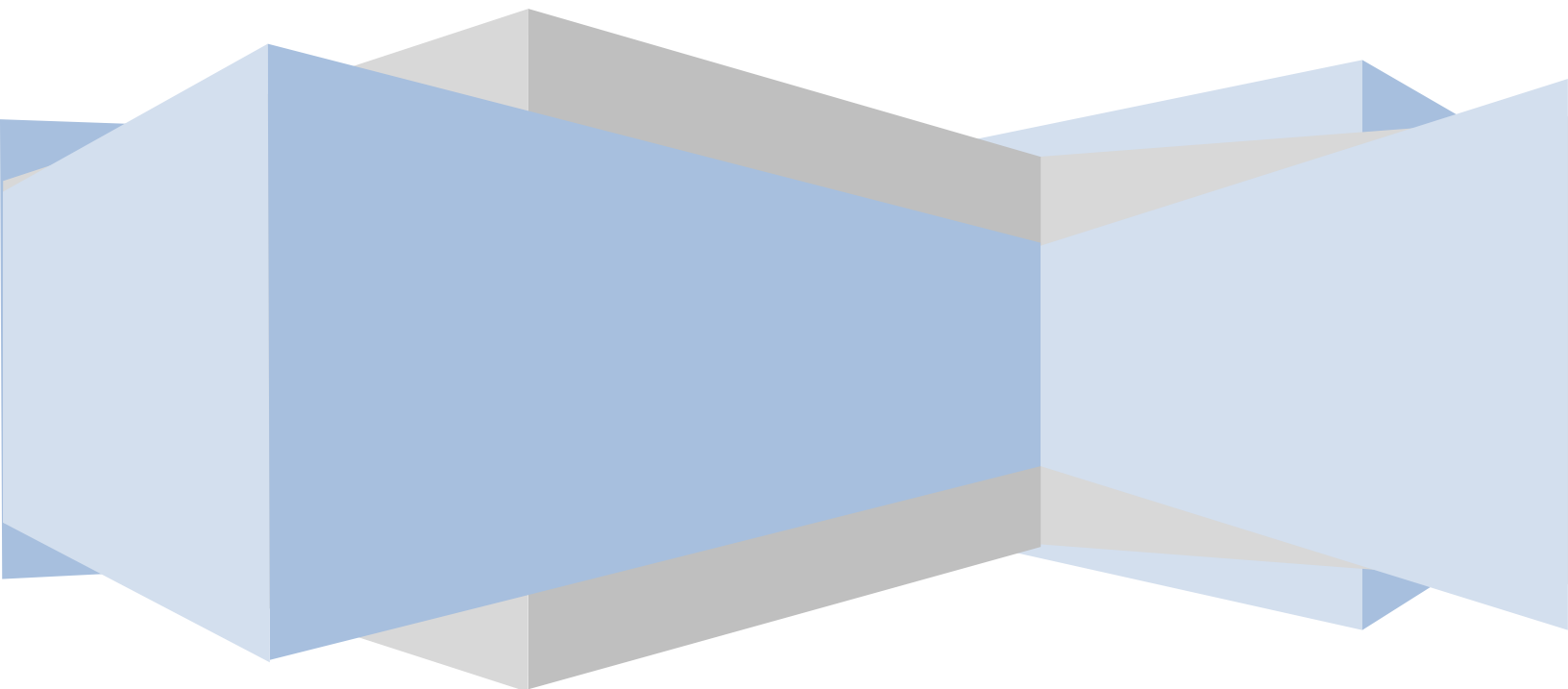


คู่มือการใช้แผนที่นำทาง Google Maps

Nakarin Packaging Co., Ltd.

- ขั้นตอนการใช้แผนที่นำทาง Google Maps
- การพิมพ์แผนที่นำทางผ่านทางเครื่องปริ้นท์
- การส่งแผนที่นำทาง Google Maps ผ่านทางอีเมลล์



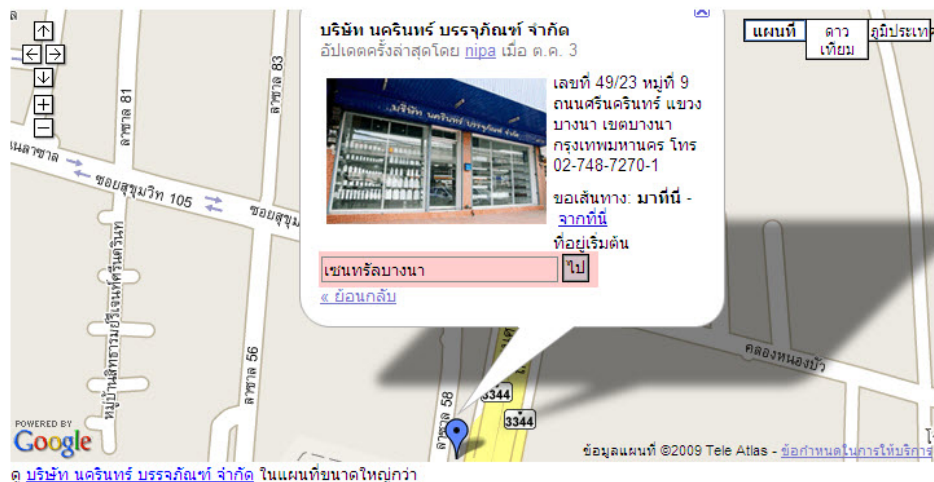
ขั้นตอนการใช้แผนที่หน้าทาง Google Maps

1. เมื่อเข้ามาสู่หน้า แผนที่ แล้ว ให้คลิกที่ไอคอนรูปบอลลูกสุนัฟฟ้า จะเห็นว่ามีการบอสีขาวปรากฏขึ้น จากนั้นคลิกลิงก์ “มาที่นี่”



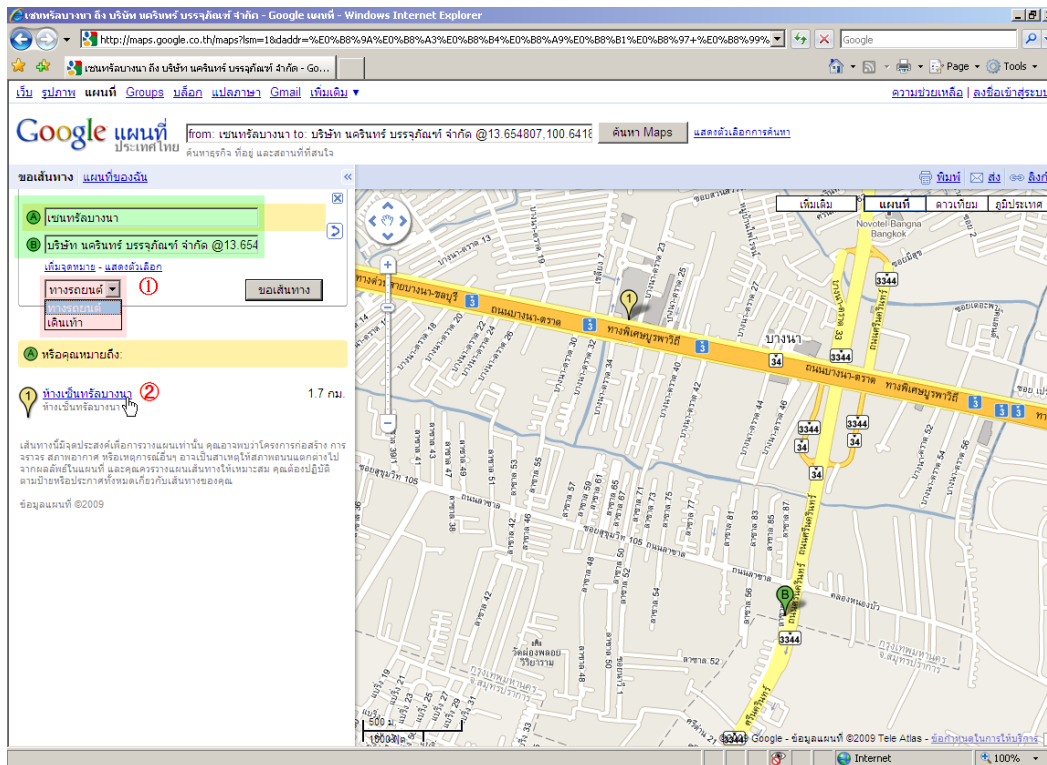
2. เมื่อคลิกลิงก์ “มาที่นี่” จะปรากฏ กล่องข้อความ ให้ใส่ชื่อสถานที่ ที่จะเป็นจุดเริ่มต้นเพื่อมายังร้านนครินทร์ บรรจุภัณฑ์ ในที่นี้ใส่ว่ามาจาก “เซนท์ริลบางนา” จากนั้นคลิกปุ่ม “ไป”

แผนที่ร้าน นครินทร์ บรรจุภัณฑ์

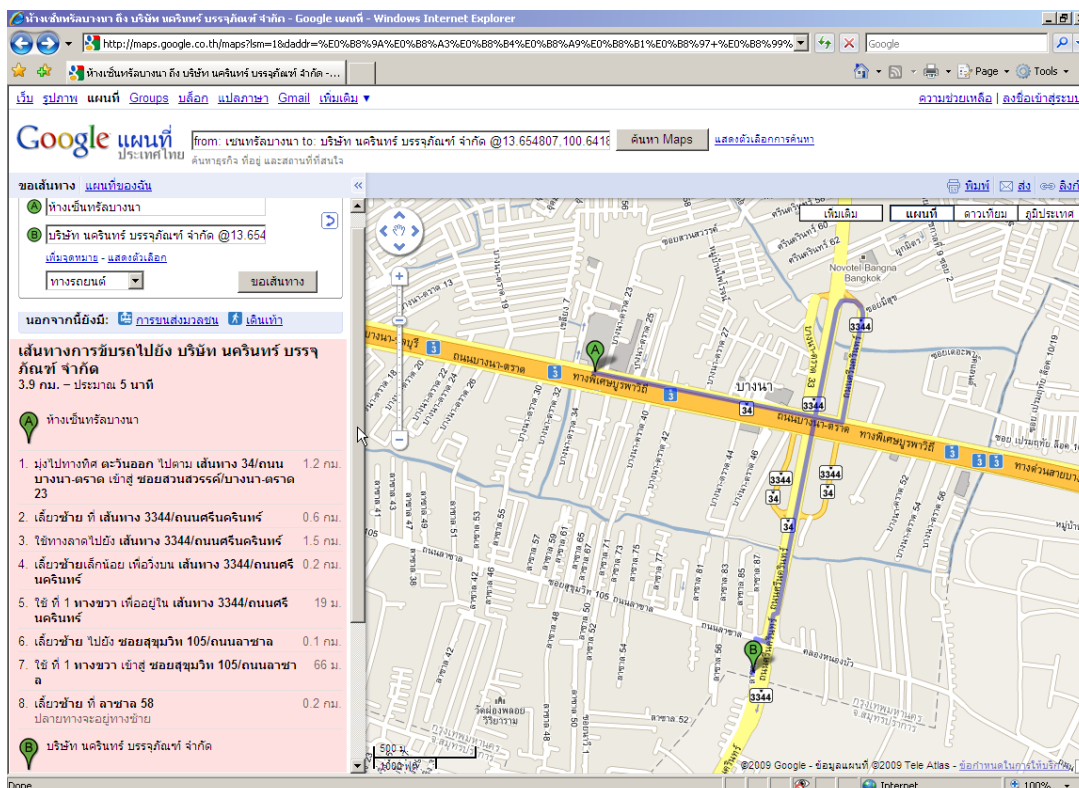


3. ในกรอบสีเขียว จะแสดง **A** สถานที่เริ่มต้น และ **B** สถานที่ปลายทาง

ให้เลือกรูปแบบการเดินทางจาก Drop down list ในที่นี้เลือกทางรถยนต์(1) จากนั้นคลิกเลือกสถานที่เริ่มต้น (2)

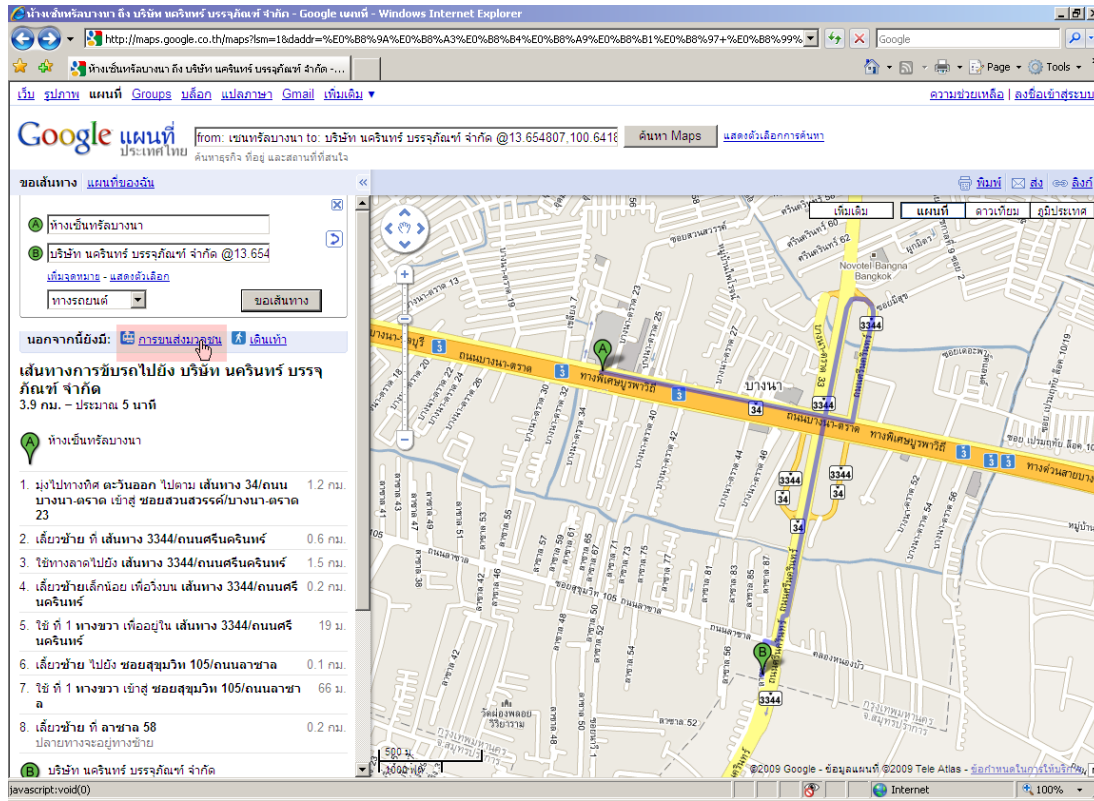


จะเห็นว่า ทางด้านซ้ายมือจะแสดงรายละเอียดของการเดินทางจาก **A** สถานที่เริ่มต้น ไปยัง **B** สถานที่ปลายทาง

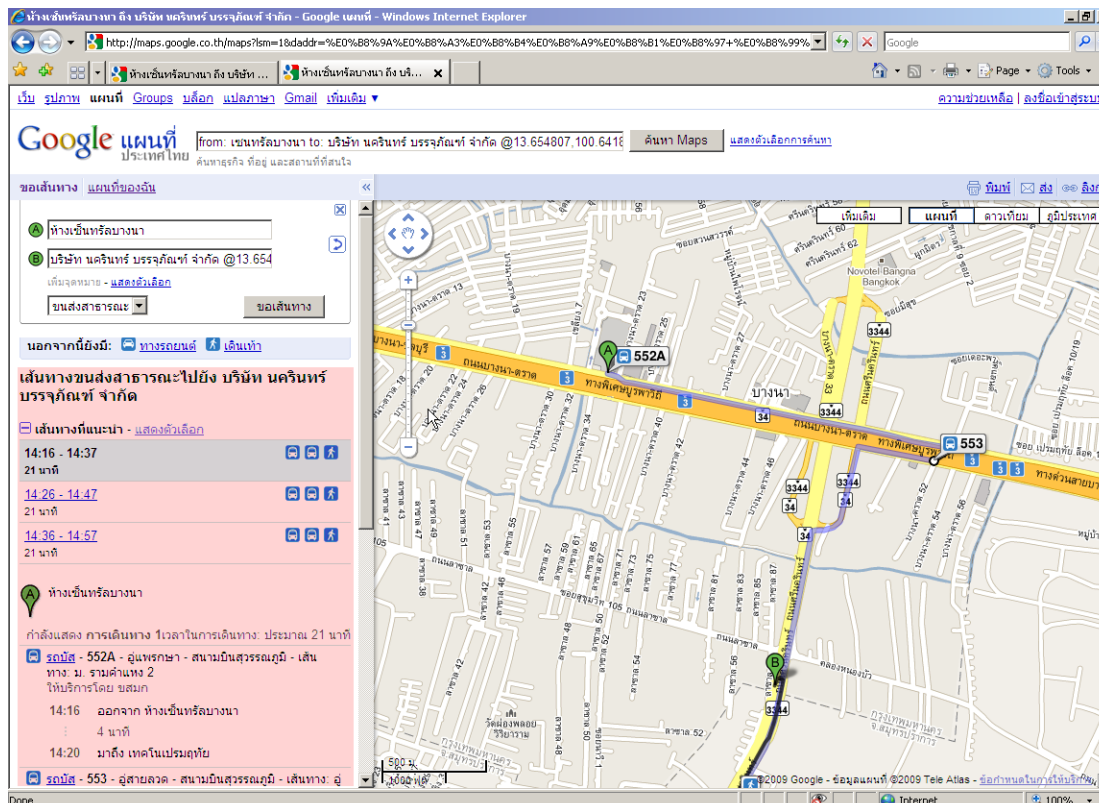


หมายเหตุ ถ้าต้องการเดินทางโดยรถโดยสารประจำทาง ให้ทำตามข้อ 1-3 จากนั้น

4. คลิกลิงก์ “การขนส่งมวลชน”




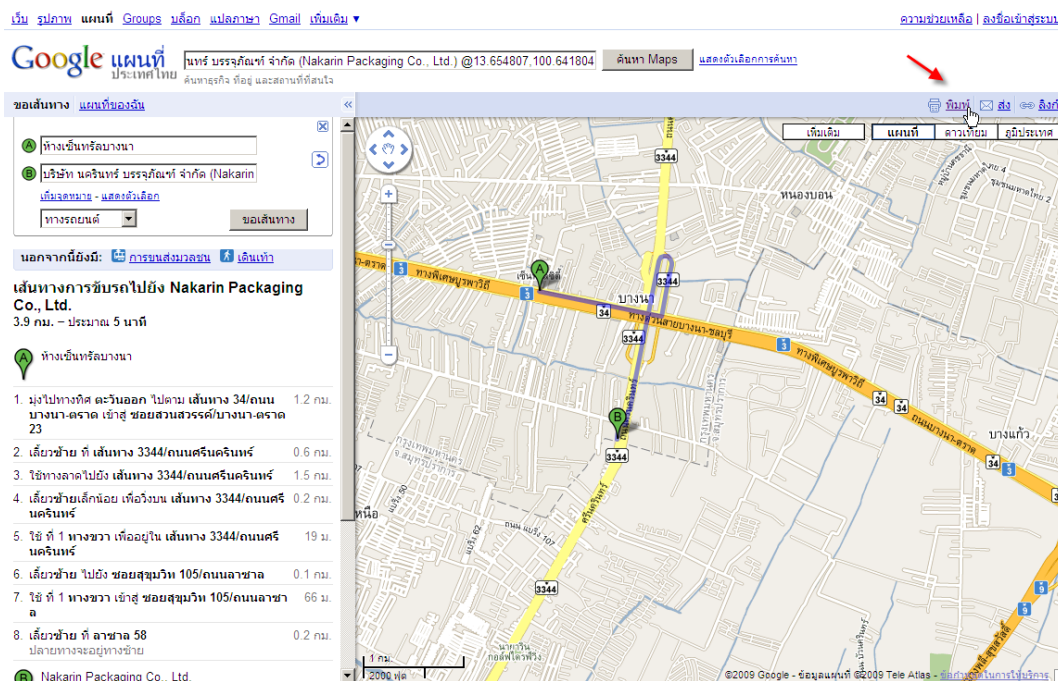
จะเห็นว่า ทางด้านซ้ายมือจะแสดงรายละเอียดของการเดินทางโดยรถโดยสารประจำทาง



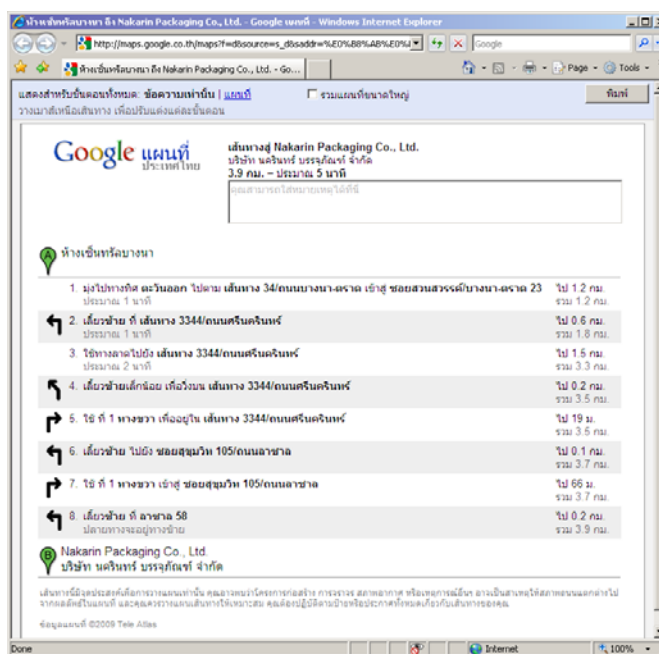
เมื่อได้แผนที่นำทางตามที่ต้องการแล้ว สามารถพิมพ์แผนที่โดยผ่านทางเครื่องปริ้นท์ หรือจะส่งผ่านไปยังอีเมลก็ได้
ขั้นตอนต่าง ๆ มีดังนี้

การพิมพ์แผนที่นำทางผ่านทางเครื่องปริ้นท์

1. เมื่อได้แผนที่นำทางตามที่ต้องการแล้ว ให้คลิกที่ไอคอน  พิมพ์ ซึ่งอยู่มุมขวาบนของหน้าจอเพื่อทำการพิมพ์

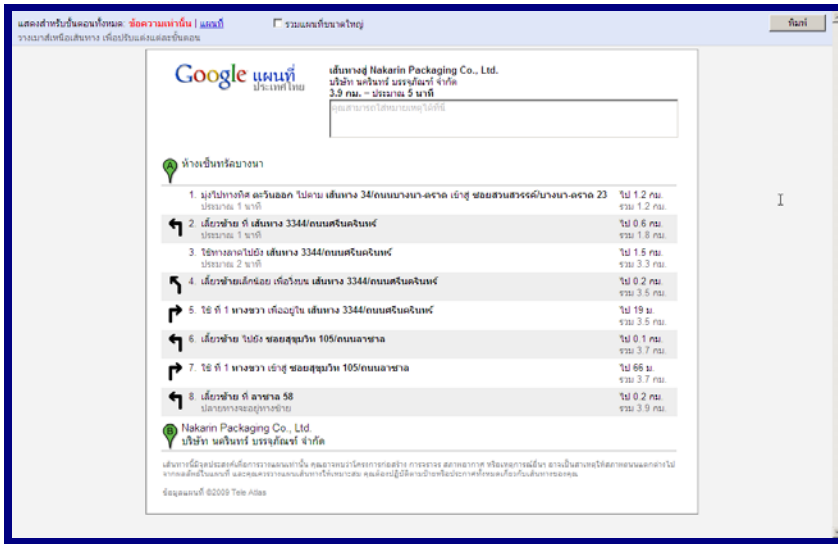


2. จะปรากฏหน้าจอ ดังภาพด้านล่างนี้

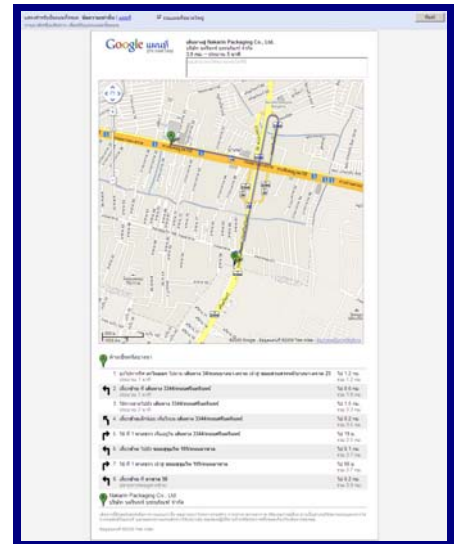


การพิมพ์แผนที่ มี 2 แบบด้วยกัน คือ (1) พิมพ์แต่ข้อความเท่านั้น และ (2) พิมพ์ข้อความพร้อมแผนที่

1. พิมพ์แต่ข้อความเท่านั้น ให้คลิกที่ **ข้อความเท่านั้น** จากนั้นกดพิมพ์ ถ้าต้องการพิมพ์แผนที่ที่แสดงการเดินทางทั้งหมดด้วย ให้ทำเครื่องหมายที่ **รวมแผนที่ขนาดใหญ่**

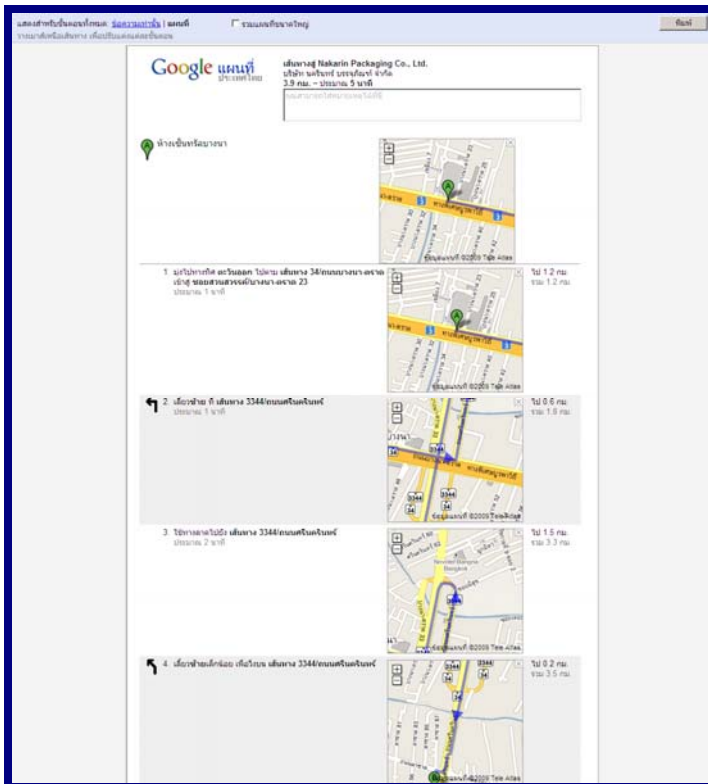


เลือก พิมพ์แต่ข้อความเท่านั้น

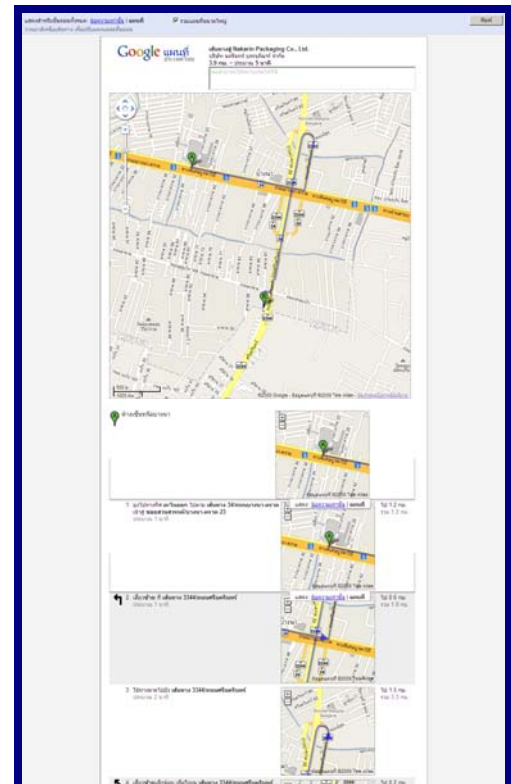


เลือก พิมพ์แต่ข้อความเท่านั้น + รวมแผนที่ขนาดใหญ่

2. พิมพ์ข้อความพร้อมแผนที่ ให้คลิกที่ **แผนที่** จากนั้นกดพิมพ์ ถ้าต้องการพิมพ์แผนที่ที่แสดงการเดินทางทั้งหมดด้วย ให้ทำเครื่องหมายที่ **รวมแผนที่ขนาดใหญ่**




เลือก แผนที่



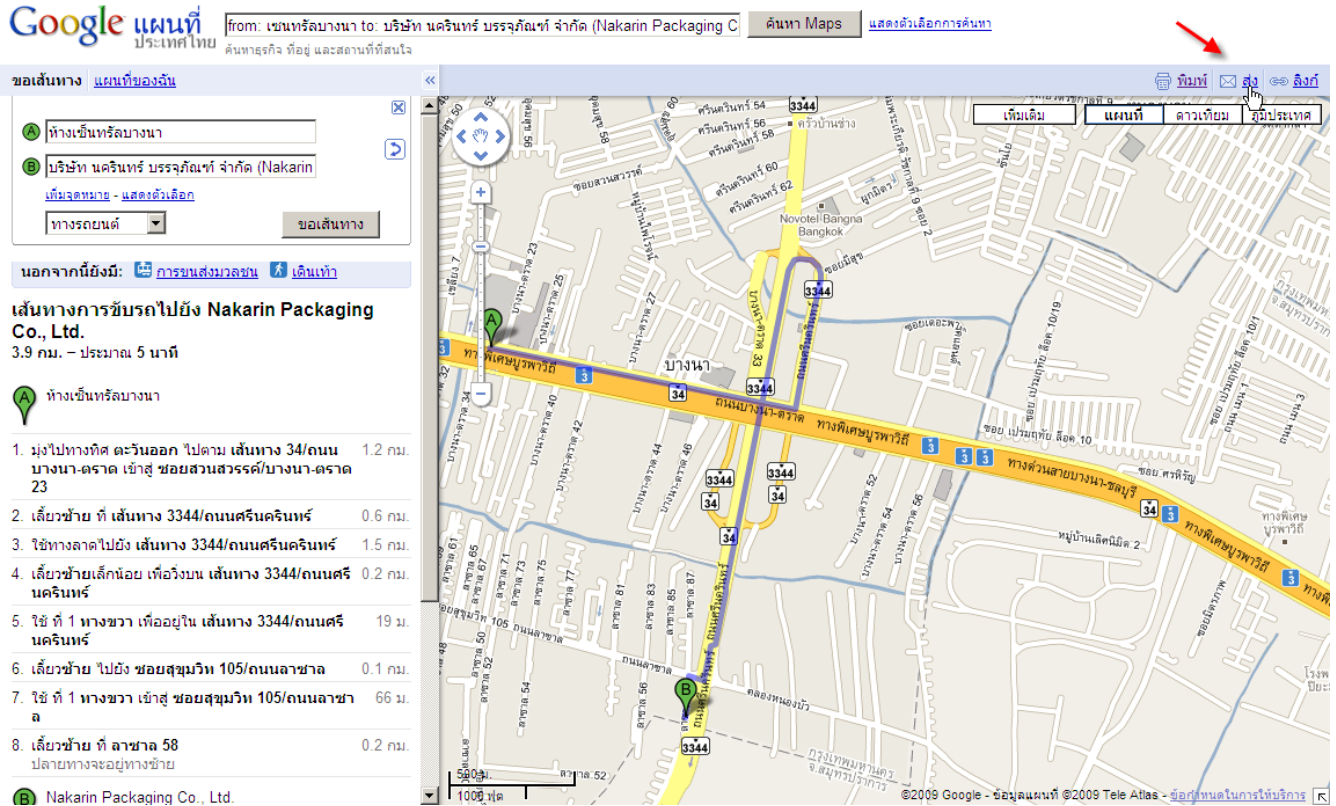
เลือก แผนที่ + รวมแผนที่ขนาดใหญ่

การส่งแผนที่นำทาง Google Maps ผ่านทางอีเมล

1. เมื่อได้แผนที่นำทางตามที่ต้องการแล้ว ให้คลิกที่ไอคอน  ซึ่งอยู่มุมขวาบนของหน้าจอเพื่อทำการส่งแผนที่ผ่านทางอีเมล

เว็บ รูปภาพ แผนที่ Groups บล็อก แอปภาษา Gmail เพิ่มเต็ม ▾

ความช่วยเหลือ | ลงชื่อเข้าระบบ



from: เซ็นทรัลบางนา to: บริษัท นครินทร์ บรรจุภัณฑ์ จำกัด (Nakarin Packaging Co., Ltd.)

ค้นหา Maps แสดงตัวเลือกค้นหา

ส่ง

เพิ่มแผนที่

แผนที่

ดาวเทียม

ไม่มีประเภท

ขอเส้นทาง แผนที่ของฉัน

ทางเซ็นทรัลบางนา

บริษัท นครินทร์ บรรจุภัณฑ์ จำกัด (Nakarin Packaging Co., Ltd.)

เพิ่มจุดหมาย - แสดงตัวเลือก

ทางรถยนต์

ขอเส้นทาง

นอกจากนี้ยังมี: การขนส่งมวลชน เดินเท้า

เส้นทางการขับรถไปยัง Nakarin Packaging Co., Ltd.

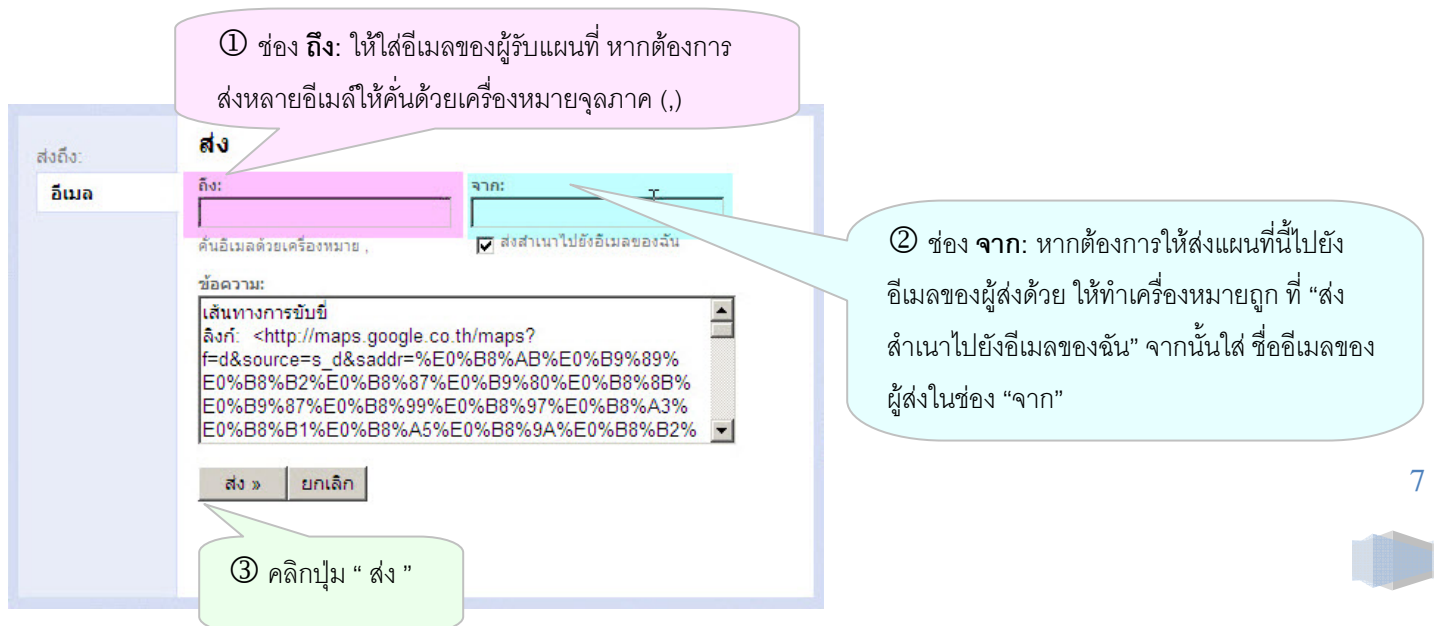
3.9 กม. - ประมาณ 5 นาที

ทางเซ็นทรัลบางนา

- มุ่งไปทางทิศ ตะวันออก ไปตาม เส้นทาง 34/ถนน บางนา-ตราด เข้าสู่ ซอยสวนสวรรค์/บางนา-ตราด 23 1.2 กม.
- เลี้ยวซ้าย ที่ เส้นทาง 3344/ถนนศรีนครินทร์ 0.6 กม.
- ใช้ทางลาดไปยัง เส้นทาง 3344/ถนนศรีนครินทร์ 1.5 กม.
- เลี้ยวซ้ายเล็กน้อย เพื่อวิ่งบน เส้นทาง 3344/ถนนศรีนครินทร์ 0.2 กม.
- ใช้ ที่ 1 ทางขวา เพื่ออยู่ใน เส้นทาง 3344/ถนนศรีนครินทร์ 19 ม.
- เลี้ยวซ้าย ไปยัง ซอยสุขุมวิท 105/ถนนลาซาล 0.1 กม.
- ใช้ ที่ 1 ทางขวา เข้าสู่ ซอยสุขุมวิท 105/ถนนลาซาล 66 ม.
- เลี้ยวซ้าย ที่ ลาซาล 58 ปลายทางจะอยู่ทางซ้าย 0.2 กม.

Nakarin Packaging Co., Ltd.

2. จะปรากฏหน้าจอดังภาพ



① ช่อง ถึง: ให้ใส่อีเมลของผู้รับแผนที่ หากต้องการส่งหลายอีเมลให้คั่นด้วยเครื่องหมายจุลภาค (,)

ส่งถึง: อีเมล

ส่ง

ถึง:

จาก:

คั่นอีเมลด้วยเครื่องหมาย ,

ส่งสำเนาไปยังอีเมลของฉัน

ข้อความ:

เส้นทางการขับรถ

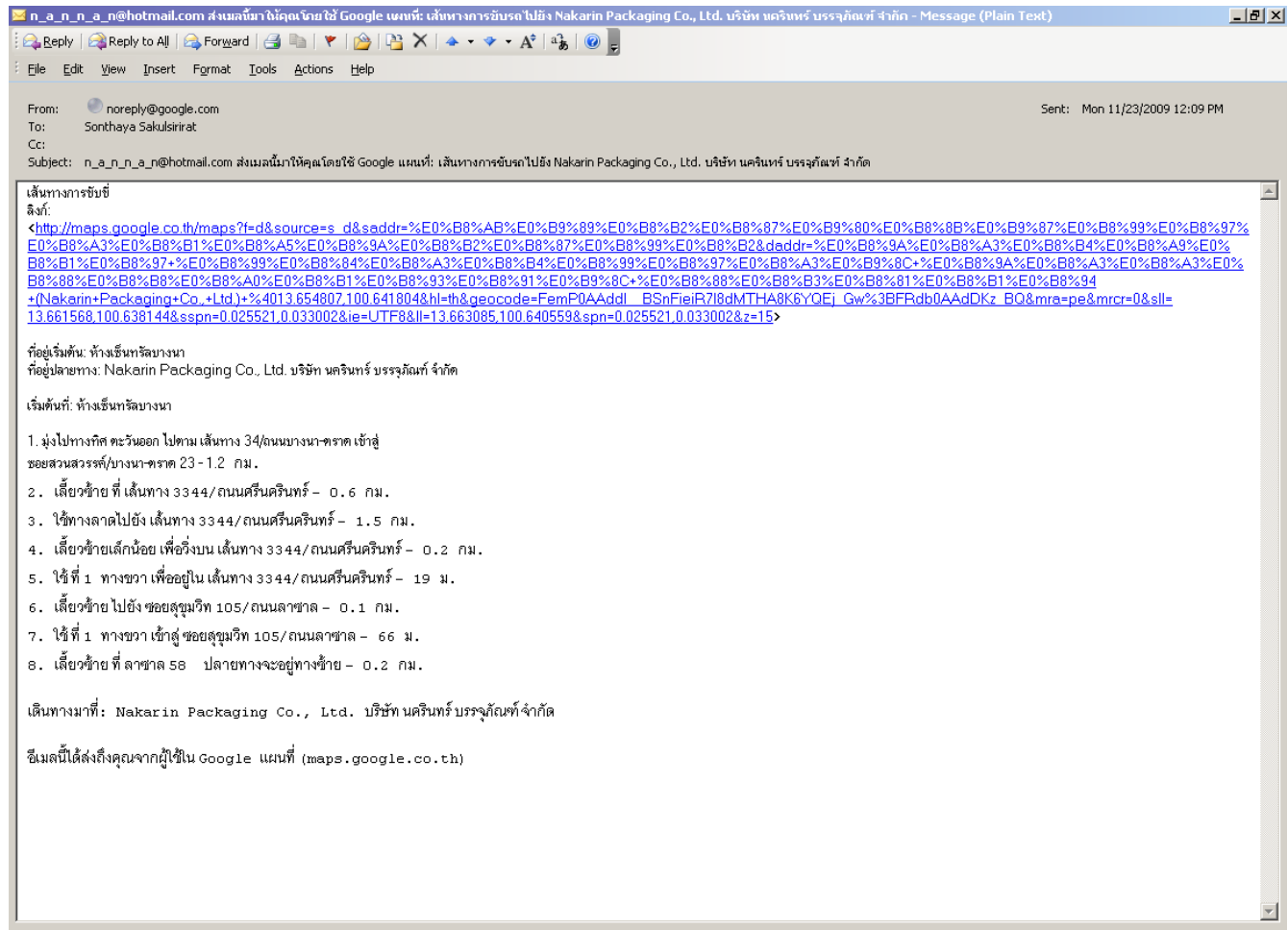
ลิงก์: <http://maps.google.co.th/maps?f=d&source=s_d&saddr=%E0%B8%AB%E0%B9%89%E0%B8%B2%E0%B8%87%E0%B9%80%E0%B8%8B%E0%B9%87%E0%B8%99%E0%B8%97%E0%B8%A3%E0%B8%B1%E0%B8%A5%E0%B8%9A%E0%B8%B2>

ส่ง » ยกเลิก

③ คลิกปุ่ม “ส่ง”

② ช่อง จาก: หากต้องการให้ส่งแผนที่นี้ไปยังอีเมลของผู้ส่งด้วย ให้ทำเครื่องหมายถูก ที่ “ส่งสำเนาไปยังอีเมลของฉัน” จากนั้นใส่ ชื่ออีเมลของผู้ส่งในช่อง “จาก”

3. เมื่อส่งเรียบร้อยแล้ว รูปแบบอีเมลที่ผู้รับจะได้รับ มีรูปแบบดังภาพ



นี้ <http://maps.google.co.th/support/bin/static.py?hl=th&page=guide.cs&guide=21670>

